



Nombre de Entidad [2] Corporación del Centro de Bellas Artes Luis A. Ferré
 Número de Entidad [3] 3193
 Nombre Funcionario Principal [4] Dra. Myma Casas Busó
 Nombre del Oficial de Enlace [5] Wanda Correa Noa

Estado Libre Asociado de Puerto Rico
 OFICINA DEL CONTRALOR
 San Juan, Puerto Rico
 Registro de Puestos e Información Relacionada
 Nómina y costos relacionados
 Para el mes de Julio 2011

Julio 2011

Recursos	Presupuesto de la Entidad Gubernamental para el año fiscal [13]	Ajustes y/o transferencias del Presupuesto de la Entidad Gubernamental [14]	Presupuesto de la Entidad Gubernamental para el año fiscal ajustado [15]	Presupuesto total de la nómina y costos relacionados [16]	Ajustes y/o transferencias del Presupuesto total de la nómina y costos relacionados [17]	Presupuesto total de la nómina y costos relacionados [18]	Desembolsos acumulados de la nómina y costos relacionados [19]	Ajustes de desembolsos acumulados de la nómina y costos relacionados [20]	Desembolsos acumulados de la nómina y costos relacionados [21]	Balance (presupuesto nóminas y costos menos desembolsos nóminas y costos relacionados) [22]	Importe que debería tener nómina y costos relacionados hasta este mes [23]	Diferencia entre lo que debería tener gastado y lo gastado [24]	POR CIENTO Total de la nómina y costos presupuestados y presupuesto de la entidad [25]	POR CIENTO Total de la nómina y costos desembolsados y presupuesto de la entidad [26]	POR CIENTO Total de desembolsos ajustados de nóminas y costos por ciento del mes de nóminas presupuestados [27]
Fondo General [6]	\$ 2,581,000.00	\$ 0.00	\$ 2,581,000.00	\$ 1,516,000.00	\$ 0.00	\$ 1,516,000.00	\$ 174,735.00	\$ 0.00	\$ 174,735.00	\$ 1,341,265.00	\$ 126,333.33	-\$ 48,401.67	59%	7%	138%
Asignaciones Especiales [7]	\$ 1,700,000.00	\$ 0.00	\$ 1,700,000.00	\$ 0.00	\$ 0.00	\$ 0.00	\$ 0.00	\$ 0.00	\$ 0.00	\$ 0.00	\$ 0.00	\$ 0.00	0%	0%	0
Ingresos Propios [8]	\$ 2,074,000.00	\$ 0.00	\$ 2,074,000.00	\$ 862,000.00	\$ 0.00	\$ 862,000.00	\$ 99,354.00	\$ 0.00	\$ 99,354.00	\$ 762,646.00	\$ 124,083.33	\$ 24,729.33	42%	5%	80%
Fondos Especiales Estatales [9]	\$ 0.00	\$ 0.00	\$ 0.00	\$ 0.00	\$ 0.00	\$ 0.00	\$ 0.00	\$ 0.00	\$ 0.00	\$ 0.00	\$ 0.00	\$ 0.00	0%	0%	0
Fondos Federales [10]	\$ 0.00	\$ 0.00	\$ 0.00	\$ 0.00	\$ 0.00	\$ 0.00	\$ 0.00	\$ 0.00	\$ 0.00	\$ 0.00	\$ 0.00	\$ 0.00	0%	0%	0
Otros Ingresos [11]	\$ 0.00	\$ 0.00	\$ 0.00	\$ 0.00	\$ 0.00	\$ 0.00	\$ 0.00	\$ 0.00	\$ 0.00	\$ 0.00	\$ 0.00	\$ 0.00	0%	0%	0
Otros Fondos [12]	\$ 0.00	\$ 0.00	\$ 0.00	\$ 0.00	\$ 0.00	\$ 0.00	\$ 0.00	\$ 0.00	\$ 0.00	\$ 0.00	\$ 0.00	\$ 0.00	0%	0%	0
Total	6,355,000.00	\$ 0.00	\$ 6,355,000.00	2,378,000.00	\$ 0.00	\$ 2,378,000.00	274,089.00	\$ 0.00	\$ 274,089.00	\$ 2,103,911.00	\$ 250,416.67	-\$ 23,672.33	37%	4%	142%

Recursos	Bono de Navidad [28]	Mes [29]	Liquidación Licencias Excesos [30]	Mes [31]	Otros Pagos [32]	Mes [33]
Fondo General [6]	\$ 0.00		\$ 0.00		\$ 0.00	
Asignaciones Especiales [7]	\$ 0.00		\$ 0.00		\$ 0.00	
Ingresos Propios [8]	\$ 57,000.00	Julio	\$ 0.00		\$ 0.00	
Fondos Especiales Estatales [9]	\$ 0.00		\$ 0.00		\$ 0.00	
Fondos Federales [10]	\$ 0.00		\$ 0.00		\$ 0.00	
Otros Ingresos [11]	\$ 0.00		\$ 0.00		\$ 0.00	
Otros Fondos [12]	\$ 0.00		\$ 0.00		\$ 0.00	
Total	57,000.00		\$ 0.00		\$ 0.00	

Ajustes en:
 Corrección a mes anterior.

Añadir

Descartificar

Certifico que la información suministrada en este documento está completa y es correcta.
 Certificado por: Wanda Correa Noa

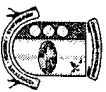
Fecha: 8/19/2011 11:08:14 AM

Firma Funcionario Principal

Firma Oficial Enlace

Wanda Correa Noa

Wanda Correa Noa



Nombre de Entidad [2] Corporación del Centro de Bellas Artes Luis A. Ferré
 Número de Entidad [3] 3193

Nombre del Funcionario Principal [4] Dra. Myna Casas Busó
 Nombre del Oficial de Enlace [5] Wanda Correa Noa


Estado Libre Asociado de Puerto Rico
 OFICINA DEL CONTRALOR
 San Juan, Puerto Rico
 Registro de Puestos e Información Relacionada
 Nómina y costos relacionados
 Para el mes de Agosto 2011

Agosto 2011

Recursos	Presupuesto de la Entidad Gubernamental para el año fiscal [13]	Ajustes y/o transferencias del Presupuesto de la Entidad Gubernamental [14]	Presupuesto de la Entidad Gubernamental para el año fiscal ajustado [15]	Presupuesto total de la nómina y costos relacionados [16]	Ajustes y/o transferencias del Presupuesto total de la nómina y costos relacionados [17]	Presupuesto total de la nómina y costos relacionados [18]	Desembolsos acumulados de la nómina y costos relacionados [19]	Ajustes de desembolsos acumulados de la nómina y costos relacionados [20]	Desembolsos acumulados de la nómina y costos relacionados [21]	Balance (presupuesto nomina y costos menos desembolsos nomina y costos relacionados) [22]	Importe que debería tener nomina y costos relacionados hasta este mes [23]	Diferencia entre lo que debería tener gastado y lo gastado [24]	POR CIENTO Total de la nómina y costos presupuestados y presupuesto de la entidad [25]	POR CIENTO Total de la nómina y costos desembolsados y presupuesto de la entidad [26]	POR CIENTO Total de desembolsos ajustados de nomina y costos por el por ciento del mes de nomina presupuestados [27]
Fondo General [6]	2,581,000.00	\$ 0.00	\$ 2,581,000.00	1,516,000.00	\$ 0.00	\$ 1,516,000.00	\$ 318,533.00	\$ 0.00	\$ 318,533.00	\$ 1,197,467.00	\$ 252,666.67	-\$ 65,866.33	59%	12%	126%
Asignaciones Especiales [7]	1,700,000.00	\$ 0.00	\$ 1,700,000.00	\$ 0.00	\$ 0.00	\$ 0.00	\$ 0.00	\$ 0.00	\$ 0.00	\$ 0.00	\$ 0.00	\$ 0.00	0%	0%	0
Ingresos Propios [8]	2,074,000.00	\$ 0.00	\$ 2,074,000.00	862,000.00	\$ 0.00	\$ 862,000.00	\$ 181,119.00	\$ 0.00	\$ 181,119.00	\$ 680,881.00	\$ 191,166.67	\$ 10,047.67	42%	9%	95%
Fondos Especiales Esatales [9]	\$ 0.00	\$ 0.00	\$ 0.00	\$ 0.00	\$ 0.00	\$ 0.00	\$ 0.00	\$ 0.00	\$ 0.00	\$ 0.00	\$ 0.00	\$ 0.00	0%	0%	0
Fondos Federales [10]	\$ 0.00	\$ 0.00	\$ 0.00	\$ 0.00	\$ 0.00	\$ 0.00	\$ 0.00	\$ 0.00	\$ 0.00	\$ 0.00	\$ 0.00	\$ 0.00	0%	0%	0
Otros Ingresos [11]	\$ 0.00	\$ 0.00	\$ 0.00	\$ 0.00	\$ 0.00	\$ 0.00	\$ 0.00	\$ 0.00	\$ 0.00	\$ 0.00	\$ 0.00	\$ 0.00	0%	0%	0
Otros Fondos [12]	\$ 0.00	\$ 0.00	\$ 0.00	\$ 0.00	\$ 0.00	\$ 0.00	\$ 0.00	\$ 0.00	\$ 0.00	\$ 0.00	\$ 0.00	\$ 0.00	0%	0%	0
Total	6,335,000.00	\$ 0.00	\$ 6,335,000.00	2,378,000.00	\$ 0.00	\$ 2,378,000.00	499,652.00	\$ 0.00	\$ 499,652.00	\$ 1,878,348.00	\$ 443,833.33	-\$ 55,818.67	37%	8%	113%

Recursos	Bono de Navidad [28]	Mes [29]	Liquidación Licencias Excesos [30]	Mes [31]	Otros Pagos [32]	Mes [33]
Fondo General [6]	\$ 0.00		\$ 0.00		\$ 0.00	
Asignaciones Especiales [7]	\$ 0.00		\$ 0.00		\$ 0.00	
Ingresos Propios [8]	57,000.00	Agosto	\$ 0.00		\$ 0.00	
Fondos Especiales Esatales [9]	\$ 0.00		\$ 0.00		\$ 0.00	
Fondos Federales [10]	\$ 0.00		\$ 0.00		\$ 0.00	
Otros Ingresos [11]	\$ 0.00		\$ 0.00		\$ 0.00	
Otros Fondos [12]	\$ 0.00		\$ 0.00		\$ 0.00	
Total	57,000.00		\$ 0.00		\$ 0.00	

Ajustes en: Añadir
 Corrección a mes anterior.



Descartificar

Certifico que la información suministrada en este documento está completa y es correcta.
 Certificado por: Wanda Correa Noa

Fecha: 9/6/2011 10:07:13 AM

Wanda Correa Noa
 Firma/Funcionario Principal

Wanda Correa Noa
 Firma Oficial Enlace



Nombre de Entidad [2] Corporación del Centro de Bellas Artes Luis A. Ferré
 Número de Entidad [3] 3193
 Nombre Funcionario Principal [4] Dra. Myrna Casas Bussó
 Nombre del Oficial de Enlace [5] Wanda Correa Noa


Estado Libre Asociado de Puerto Rico
 OFICINA DEL CONTRALOR
 San Juan, Puerto Rico
 Registro de Puestos e Información Relacionada
 Nómina y costos relacionados
 Para el mes de Septiembre 2011

Septiembre 2011

Recursos	Presupuesto de la Entidad para el año fiscal [13]	Ajustes y/o transferencias del Presupuesto de la Entidad Gubernamental [14]	Presupuesto de la Entidad Gubernamental para el año fiscal ajustado [15]	Presupuesto total de la nómina y costos relacionados [16]	Ajustes y/o transferencias del Presupuesto total de la nómina y costos relacionados [17]	Presupuesto total de la nómina y costos relacionados ajustados [18]	Desembolsos acumulados de la nómina y costos relacionados [19]	Ajustes de desembolsos acumulados de la nómina y costos relacionados [20]	Desembolsos acumulados de la nómina y costos relacionados ajustados [21]	Balance (presupuesto nomina y costos menos desembolsos nomina y costos relacionados) [22]	Importe que debería tener gastado en nómina y costos relacionados hasta este mes [23]	Diferencia entre lo que debería tener gastado y lo gastado [24]	POR CIENTO Total de la nómina y costos presupuestados y presupuesto de la entidad [25]	POR CIENTO Total de la nómina y costos desembolsados y presupuesto de la entidad [26]	POR CIENTO Total de desembolsos ajustados de nóminas y costos por el por ciento del mes de nóminas presupuestados [27]
Fondo General [6]	2,581,000.00	\$ 0.00	\$ 2,581,000.00	1,516,000.00	\$ 0.00	\$ 1,516,000.00	452,342.00	\$ 0.00	\$ 452,342.00	\$ 1,063,658.00	\$ 379,000.00	-\$ 73,342.00	59%	18%	119%
Asignaciones Especiales [7]	1,700,000.00	\$ 0.00	\$ 1,700,000.00	\$ 0.00	\$ 0.00	\$ 0.00	\$ 0.00	\$ 0.00	\$ 0.00	\$ 0.00	\$ 0.00	\$ 0.00	0%	0%	0
Ingresos Propios [8]	2,074,000.00	\$ 0.00	\$ 2,074,000.00	862,000.00	\$ 0.00	\$ 862,000.00	257,203.00	\$ 0.00	\$ 257,203.00	\$ 604,797.00	\$ 258,250.00	\$ 1,047.00	42%	12%	100%
Fondos Especiales Esatales [9]	\$ 0.00	\$ 0.00	\$ 0.00	\$ 0.00	\$ 0.00	\$ 0.00	\$ 0.00	\$ 0.00	\$ 0.00	\$ 0.00	\$ 0.00	\$ 0.00	0%	0%	0
Fondos Federales [10]	\$ 0.00	\$ 0.00	\$ 0.00	\$ 0.00	\$ 0.00	\$ 0.00	\$ 0.00	\$ 0.00	\$ 0.00	\$ 0.00	\$ 0.00	\$ 0.00	0%	0%	0
Otros Ingresos [11]	\$ 0.00	\$ 0.00	\$ 0.00	\$ 0.00	\$ 0.00	\$ 0.00	\$ 0.00	\$ 0.00	\$ 0.00	\$ 0.00	\$ 0.00	\$ 0.00	0%	0%	0
Otros Fondos [12]	\$ 0.00	\$ 0.00	\$ 0.00	\$ 0.00	\$ 0.00	\$ 0.00	\$ 0.00	\$ 0.00	\$ 0.00	\$ 0.00	\$ 0.00	\$ 0.00	0%	0%	0
Total	6,355,000.00	\$ 0.00	\$ 6,355,000.00	2,378,000.00	\$ 0.00	\$ 2,378,000.00	709,545.00	\$ 0.00	\$ 709,545.00	\$ 1,668,455.00	\$ 637,250.00	-\$ 72,295.00	37%	11%	111%

Recursos	Bono de Navidad [28]	Mes [29]	Liquidación Licencias Excesos [30]	Mes [31]	Otros Pagos [32]	Mes [33]
Fondo General [6]	\$ 0.00		\$ 0.00		\$ 0.00	
Asignaciones Especiales [7]	\$ 0.00		\$ 0.00		\$ 0.00	
Ingresos Propios [8]	57,000.00	Septiembre	\$ 0.00		\$ 0.00	
Fondos Especiales Esatales [9]	\$ 0.00		\$ 0.00		\$ 0.00	
Fondos Federales [10]	\$ 0.00		\$ 0.00		\$ 0.00	
Otros Ingresos [11]	\$ 0.00		\$ 0.00		\$ 0.00	
Otros Fondos [12]	\$ 0.00		\$ 0.00		\$ 0.00	
Total	57,000.00		\$ 0.00		\$ 0.00	

Ajustes en:
 Corrección a mes anterior. Añadir



Descartificar
 Certificado que la información suministrada en este documento está completa y es correcta.
 Certificado por: Wanda Correa Noa
 Fecha: 10/3/2011 2:37:00 PM

Myrna Casas Bussó
 Firma Funcionario Principal

Wanda Correa Noa
 Firma Oficial Enlace



Nombre de Entidad [2] Corporación del Centro de Bellas Artes Luis A. Ferré
 Número de Entidad [3] 3193
 Nombre Funcionario Principal [4] Dra. Myrna Casas Bust
 Nombre del Oficial de Enlace [5] Wanda Correa Noa


Estado Libre Asociado de Puerto Rico
 OFICINA DEL CONTRALOR
 San Juan, Puerto Rico
 Registro de Puestos e Información Relacionada
 Nómina y costos relacionados
 Para el mes de Octubre 2011

Octubre 2011

Recursos	Presupuesto de la Entidad Gubernamental para el año fiscal [13]	Ajustes y/o transferencias del Presupuesto de la Entidad Gubernamental [14]	Presupuesto de la Entidad Gubernamental para el año fiscal ajustado [15]	Presupuesto total de la nómina y costos relacionados [16]	Ajustes y/o transferencias del Presupuesto total de la nómina y costos relacionados [17]	Presupuesto total de la nómina y costos relacionados ajustados [18]	Desembolsos acumulados de la nómina y costos relacionados [19]	Ajustes de desembolsos acumulados de la nómina y costos relacionados [20]	Desembolsos acumulados de la nómina y costos relacionados ajustados [21]	Balance (presupuesto nóminas y costos menos desembolsos nóminas y costos relacionados) [22]	Importe que debería tener gastado en nómina y costos relacionados hasta este mes [23]	Diferencia entre lo que debería tener gastado y lo gastado [24]	POR CIENTO Total de la nómina y costos presupuestados y presupuesto de la entidad [25]	POR CIENTO Total de la nómina y costos desembolsados y presupuesto de la entidad [26]	POR CIENTO Total de desembolsos ajustados de nóminas y costos por el por ciento del mes de nóminas presupuestados [27]
Fondo General [6]	2,581,000.00	\$ 0.00	\$ 2,581,000.00	1,516,000.00	\$ 0.00	\$ 1,516,000.00	580,596.00	\$ 0.00	\$ 580,596.00	\$ 935,404.00	\$ 505,333.33	-\$ 75,262.67	59%	22%	113%
Asignaciones Especiales [7]	1,700,000.00	\$ 0.00	\$ 1,700,000.00	\$ 0.00	\$ 0.00	\$ 0.00	\$ 0.00	\$ 0.00	\$ 0.00	\$ 0.00	\$ 0.00	\$ 0.00	0%	0%	0
Ingresos Propios [8]	2,074,000.00	\$ 0.00	\$ 2,074,000.00	862,000.00	\$ 0.00	\$ 862,000.00	330,128.00	\$ 0.00	\$ 330,128.00	\$ 531,872.00	\$ 325,333.33	-\$ 4,794.67	42%	16%	101%
Fondos Especiales Esatales [9]	\$ 0.00	\$ 0.00	\$ 0.00	\$ 0.00	\$ 0.00	\$ 0.00	\$ 0.00	\$ 0.00	\$ 0.00	\$ 0.00	\$ 0.00	\$ 0.00	0%	0%	0
Fondos Federales [10]	\$ 0.00	\$ 0.00	\$ 0.00	\$ 0.00	\$ 0.00	\$ 0.00	\$ 0.00	\$ 0.00	\$ 0.00	\$ 0.00	\$ 0.00	\$ 0.00	0%	0%	0
Otros Ingresos [11]	\$ 0.00	\$ 0.00	\$ 0.00	\$ 0.00	\$ 0.00	\$ 0.00	\$ 0.00	\$ 0.00	\$ 0.00	\$ 0.00	\$ 0.00	\$ 0.00	0%	0%	0
Otros Fondos [12]	\$ 0.00	\$ 0.00	\$ 0.00	\$ 0.00	\$ 0.00	\$ 0.00	\$ 0.00	\$ 0.00	\$ 0.00	\$ 0.00	\$ 0.00	\$ 0.00	0%	0%	0
Total	6,355,000.00	\$ 0.00	\$ 6,355,000.00	2,378,000.00	\$ 0.00	\$ 2,378,000.00	910,724.00	\$ 0.00	\$ 910,724.00	\$ 1,467,276.00	\$ 830,666.67	-\$ 80,057.33	37%	14%	110%

Recursos	Bono de Navidad [28]	Mes [29]	Liquidación Licencias Excesos [30]	Mes [31]	Otros Pagos [32]	Mes [33]
Fondo General [6]	\$ 0.00		\$ 0.00		\$ 0.00	
Asignaciones Especiales [7]	\$ 0.00		\$ 0.00		\$ 0.00	
Ingresos Propios [8]	57,000.00	Octubre	\$ 0.00		\$ 0.00	
Fondos Especiales Esatales [9]	\$ 0.00		\$ 0.00		\$ 0.00	
Fondos Federales [10]	\$ 0.00		\$ 0.00		\$ 0.00	
Otros Ingresos [11]	\$ 0.00		\$ 0.00		\$ 0.00	
Otros Fondos [12]	\$ 0.00		\$ 0.00		\$ 0.00	
Total	57,000.00		\$ 0.00		\$ 0.00	

Ajustes en:
 Corrección a mes anterior. Añadir



Descertificar

Certifico que la información suministrada en este documento está completa y es correcta.
 Certificado por: Wanda Correa Noa

Fecha: 11/4/2011 10:52:34 AM

Wanda Correa Noa
 Firma Funcionario Principal

Wanda Correa Noa
 Firma Oficial Enlace



Nombre de Entidad [2] Corporación del Centro de Bellas Artes Luis A. Ferré
 Número de Entidad [3] 3193
 Nombre Funcionario Principal [4] Dra. Myrna Casas Buss
 Nombre del Oficial de Enlace [5] Wanda Correa Noa


Estado Libre Asociado de Puerto Rico
 OFICINA DEL CONTRAIDOR
 San Juan, Puerto Rico
 Registro de Puestos e Información Relacionada
 Nómina y costos relacionados
 Para el mes de Noviembre 2011

Noviembre 2011

Recursos	Presupuesto de la Entidad Gubernamental para el año fiscal [13]	Ajustes y/o transferencias del Presupuesto de la Entidad Gubernamental [14]	Presupuesto de la Entidad Gubernamental para el año fiscal ajustado [15]	Presupuesto total de la nómina y costos relacionados [16]	Ajustes y/o transferencias del Presupuesto total de la nómina y costos relacionados [17]	Presupuesto total de la nómina y costos relacionados ajustados [18]	Desembolsos acumulados de la nómina y costos relacionados [19]	Ajustes de desembolsos acumulados de la nómina y costos relacionados [20]	Desembolsos acumulados de la nómina y costos relacionados [21]	Balance (presupuesto nomina y costos menos desembolsos nomina y costos relacionados) [22]	Importe que debería tener gastado en nómina y costos relacionados hasta este mes [23]	Diferencia entre lo que debería tener gastado y lo gastado [24]	POR CIENTO Total de la nómina y costos presupuestados y presupuesto de la entidad [25]	POR CIENTO Total de la nómina y costos desembolsados y presupuesto de la entidad [26]	POR CIENTO Total de desembolsos ajustados de nóminas y costos por el por ciento del mes de nóminas presupuestados [27]
Fondo General [6]	2,381,000.00	\$ 0.00	\$ 2,381,000.00	1,516,000.00	\$ 0.00	\$ 1,516,000.00	756,116.00	\$ 0.00	\$ 756,116.00	\$ 759,884.00	\$ 631,666.67	-\$ 124,449.33	59%	29%	120%
Asignaciones Especiales [7]	1,700,000.00	\$ 0.00	\$ 1,700,000.00	\$ 0.00	\$ 0.00	\$ 0.00	\$ 0.00	\$ 0.00	\$ 0.00	\$ 0.00	\$ 0.00	\$ 0.00	0%	0%	0
Ingresos Propios [8]	2,074,000.00	\$ 0.00	\$ 2,074,000.00	862,000.00	\$ 0.00	\$ 862,000.00	429,929.00	\$ 0.00	\$ 429,929.00	\$ 432,071.00	\$ 392,416.67	-\$ 37,512.33	42%	21%	110%
Fondos Especiales Estatales [9]	\$ 0.00	\$ 0.00	\$ 0.00	\$ 0.00	\$ 0.00	\$ 0.00	\$ 0.00	\$ 0.00	\$ 0.00	\$ 0.00	\$ 0.00	\$ 0.00	0%	0%	0
Fondos Federales [10]	\$ 0.00	\$ 0.00	\$ 0.00	\$ 0.00	\$ 0.00	\$ 0.00	\$ 0.00	\$ 0.00	\$ 0.00	\$ 0.00	\$ 0.00	\$ 0.00	0%	0%	0
Otros Ingresos [11]	\$ 0.00	\$ 0.00	\$ 0.00	\$ 0.00	\$ 0.00	\$ 0.00	\$ 0.00	\$ 0.00	\$ 0.00	\$ 0.00	\$ 0.00	\$ 0.00	0%	0%	0
Otros Fondos [12]	\$ 0.00	\$ 0.00	\$ 0.00	\$ 0.00	\$ 0.00	\$ 0.00	\$ 0.00	\$ 0.00	\$ 0.00	\$ 0.00	\$ 0.00	\$ 0.00	0%	0%	0
Total	6,355,000.00	\$ 0.00	\$ 6,355,000.00	2,378,000.00	\$ 0.00	\$ 2,378,000.00	1,186,045.00	\$ 0.00	\$ 1,186,045.00	\$ 1,191,935.00	\$ 1,024,083.33	-\$ 161,961.67	37%	19%	116%

Recursos	Bono de Navidad [28]	Mes [29]	Liquidación Licencias Excesos [30]	Mes [31]	Otros Pagos [32]	Mes [33]
Fondo General [6]	\$ 0.00		\$ 0.00		\$ 0.00	
Asignaciones Especiales [7]	\$ 0.00		\$ 0.00		\$ 0.00	
Ingresos Propios [8]	57,000.00	Noviembre	\$ 0.00		\$ 0.00	
Fondos Especiales Estatales [9]	\$ 0.00		\$ 0.00		\$ 0.00	
Fondos Federales [10]	\$ 0.00		\$ 0.00		\$ 0.00	
Otros Ingresos [11]	\$ 0.00		\$ 0.00		\$ 0.00	
Otros Fondos [12]	\$ 0.00		\$ 0.00		\$ 0.00	
Total	57,000.00		\$ 0.00		\$ 0.00	

Ajustes en:
 Corrección a mes anterior. Añadir



Descertificar

Certifico que la información suministrada en este documento está completa y es correcta.
 Certificado por: Wanda Correa Noa

Fecha: 12/8/2011 3:49:54 PM

[Signature]
 Firma Funcionario Principal

[Signature]
 Firma Oficial Enlace



Nombre de Entidad [2] Corporación del Centro de Bellas Artes Luis A. Ferré
 Número de Entidad [3] 3193
 Nombre Funcionario Principal [4] Dra. Myrna Casas Busé
 Nombre del Oficial de Enlace [5] Wanda Correa Noa

Estado Libre Asociado de Puerto Rico
 OFICINA DEL CONTRALOR
 San Juan, Puerto Rico
 Registro de Puestos e Información Relacionada
 Nómina y costos relacionados
 Para el mes de Diciembre 2011

Diciembre 2011

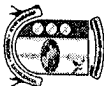
Recursos	Presupuesto de la Entidad Gubernamental para el año fiscal [13]	Ajustes y/o transferencias del Presupuesto de la Entidad Gubernamental [14]	Presupuesto de la Entidad Gubernamental ajustado [15]	Presupuesto total de la nómina y costos relacionados [16]	Ajustes y/o transferencias del Presupuesto total de la nómina y costos relacionados [17]	Presupuesto total de la nómina y costos relacionados ajustados [18]	Desembolsos acumulados de la nómina y costos relacionados [19]	Ajustes de desembolsos acumulados de la nómina y costos relacionados [20]	Desembolsos acumulados de la nómina y costos relacionados ajustados [21]	Balance (presupuesto nomina y costos menos desembolsos nomina y costos relacionados) [22]	Importe que debería tener gastado en nómina y costos relacionados hasta este mes [23]	Diferencia entre lo que debería tener gastado y lo gastado [24]	POR CIENTO Total de la nómina y costos presupuestados y presupuesto de la entidad [25]	POR CIENTO Total de la nómina y costos desembolsados y presupuesto de la entidad [26]	POR CIENTO Total de desembolsos ajustados de nóminas y costos por el por ciento del mes de nóminas presupuestados [27]
Fondo General [6]	2,581,000.00	\$ 0.00	\$ 2,581,000.00	1,516,000.00	\$ 0.00	\$ 1,516,000.00	896,806.00	\$ 0.00	\$ 896,806.00	\$ 619,194.00	\$ 758,000.00	-\$ 138,806.00	59%	35%	118%
Asignaciones Especiales [7]	1,700,000.00	\$ 0.00	\$ 1,700,000.00	\$ 0.00	\$ 0.00	\$ 0.00	\$ 0.00	\$ 0.00	\$ 0.00	\$ 0.00	\$ 0.00	\$ 0.00	0%	0%	0
Ingresos Propios [8]	2,074,000.00	\$ 0.00	\$ 2,074,000.00	862,000.00	\$ 0.00	\$ 862,000.00	509,925.00	\$ 0.00	\$ 509,925.00	\$ 352,075.00	\$ 431,000.00	-\$ 78,925.00	42%	25%	118%
Fondos Especiales Estatales [9]	\$ 0.00	\$ 0.00	\$ 0.00	\$ 0.00	\$ 0.00	\$ 0.00	\$ 0.00	\$ 0.00	\$ 0.00	\$ 0.00	\$ 0.00	\$ 0.00	0%	0%	0
Fondos Federales [10]	\$ 0.00	\$ 0.00	\$ 0.00	\$ 0.00	\$ 0.00	\$ 0.00	\$ 0.00	\$ 0.00	\$ 0.00	\$ 0.00	\$ 0.00	\$ 0.00	0%	0%	0
Otros Ingresos [11]	\$ 0.00	\$ 0.00	\$ 0.00	\$ 0.00	\$ 0.00	\$ 0.00	\$ 0.00	\$ 0.00	\$ 0.00	\$ 0.00	\$ 0.00	\$ 0.00	0%	0%	0
Otros Fondos [12]	\$ 0.00	\$ 0.00	\$ 0.00	\$ 0.00	\$ 0.00	\$ 0.00	\$ 0.00	\$ 0.00	\$ 0.00	\$ 0.00	\$ 0.00	\$ 0.00	0%	0%	0
Total	6,355,000.00	\$ 0.00	\$ 6,355,000.00	2,378,000.00	\$ 0.00	\$ 2,378,000.00	1,406,731.00	\$ 0.00	\$ 1,406,731.00	\$ 971,269.00	\$ 1,189,000.00	-\$ 217,731.00	37%	22%	118%

Ajustes en:
 Corrección a mes anterior. Añadir

Recursos	Bono de Navidad [28]	Mes [29]	Liquidación Licencias Excesos [30]	Mes [31]	Otros Pagos [32]	Mes [33]
Fondo General [6]	\$ 0.00		\$ 0.00		\$ 0.00	
Asignaciones Especiales [7]	\$ 0.00		\$ 0.00		\$ 0.00	
Ingresos Propios [8]	\$ 0.00		\$ 0.00		\$ 0.00	
Fondos Especiales Estatales [9]	\$ 0.00		\$ 0.00		\$ 0.00	
Fondos Federales [10]	\$ 0.00		\$ 0.00		\$ 0.00	
Otros Ingresos [11]	\$ 0.00		\$ 0.00		\$ 0.00	
Otros Fondos [12]	\$ 0.00		\$ 0.00		\$ 0.00	
Total	\$ 0.00		\$ 0.00		\$ 0.00	

Desosificar
 Certifico que la información suministrada en este documento está completa y es correcta.
 Certificado por: Wanda Correa Noa
 Fecha: 1/10/2012 1:20:54 PM

Firma Funcionario Principal Wanda Correa Noa
 Firma Oficial Enlace Wanda Correa Noa



Nombre de Entidad [2] Corporación del Centro de Bellas Artes Luis A. Ferré
 Número de Entidad [3] 3193
 Nombre Funcionario Principal [4] Dra. Myrna Casas Busto
 Nombre del Oficial de Enlace [5] Wanda Correa Noa

Estado Libre Asociado de Puerto Rico
OFICINA DEL CONTRALOR
 San Juan, Puerto Rico
Registro de Puestos e Información Relacionada
 Nómina y costos relacionados
 Para el mes de Febrero 2012

Febrero 2012

Recursos	Presupuesto de la Entidad Gubernamental para el año fiscal [13]	Ajustes y/o transferencias del Presupuesto de la Entidad Gubernamental [14]	Presupuesto de la Entidad Gubernamental para el año fiscal ajustado [15]	Presupuesto total de la nómina y costos relacionados [16]	Ajustes y/o transferencias del Presupuesto total de la nómina y costos relacionados [17]	Presupuesto total de la nómina y costos relacionados ajustados [18]	Desembolsos acumulados de la nómina y costos relacionados [19]	Ajustes de desembolsos acumulados de la nómina y costos relacionados [20]	Desembolsos acumulados de la nómina y costos relacionados ajustados [21]	Balance (presupuesto nóminas y costos menos desembolsos nóminas y costos relacionados) [22]	Importe que debería tener gastado en nómina y costos relacionados hasta este mes [23]	Diferencia entre lo que debería tener gastado y lo gastado [24]	POR CIENTO Total de la nómina y costos presupuestados y presupuesto de la entidad [25]	POR CIENTO Total de la nómina y costos desembolsados y presupuesto de la entidad [26]	POR CIENTO Total de desembolsos ajustados de nóminas y costos por el por ciento del mes de nóminas presupuestados [27]
Fondo General [6]	2,581,000.00	\$ 0.00	\$ 2,581,000.00	1,516,000.00	\$ 0.00	\$ 1,516,000.00	1,174,323.00	\$ 0.00	\$ 1,174,323.00	\$ 341,677.00	\$ 1,029,666.67	-\$ 144,656.33	59%	45%	114%
Asignaciones Especiales [7]	1,700,000.00	\$ 0.00	\$ 1,700,000.00	\$ 0.00	\$ 0.00	\$ 0.00	\$ 0.00	\$ 0.00	\$ 0.00	\$ 0.00	\$ 0.00	\$ 0.00	0%	0%	0
Ingresos Propios [8]	2,074,000.00	\$ 0.00	\$ 2,074,000.00	862,000.00	\$ 0.00	\$ 862,000.00	667,722.00	\$ 0.00	\$ 667,722.00	\$ 194,278.00	\$ 590,450.33	-\$ 77,271.67	42%	32%	113%
Fondos Especiales Esatales [9]	\$ 0.00	\$ 0.00	\$ 0.00	\$ 0.00	\$ 0.00	\$ 0.00	\$ 0.00	\$ 0.00	\$ 0.00	\$ 0.00	\$ 0.00	\$ 0.00	0%	0%	0
Fondos Federales [10]	\$ 0.00	\$ 0.00	\$ 0.00	\$ 0.00	\$ 0.00	\$ 0.00	\$ 0.00	\$ 0.00	\$ 0.00	\$ 0.00	\$ 0.00	\$ 0.00	0%	0%	0
Otros Ingresos [11]	\$ 0.00	\$ 0.00	\$ 0.00	\$ 0.00	\$ 0.00	\$ 0.00	\$ 0.00	\$ 0.00	\$ 0.00	\$ 0.00	\$ 0.00	\$ 0.00	0%	0%	0
Otros Fondos [12]	\$ 0.00	\$ 0.00	\$ 0.00	\$ 0.00	\$ 0.00	\$ 0.00	\$ 0.00	\$ 0.00	\$ 0.00	\$ 0.00	\$ 0.00	\$ 0.00	0%	0%	0
Total	6,355,000.00	\$ 0.00	\$ 6,355,000.00	2,378,000.00	\$ 0.00	\$ 2,378,000.00	1,842,045.00	\$ 0.00	\$ 1,842,045.00	\$ 535,955.00	\$ 1,620,117.00	-\$ 221,928.00	37%	29%	114%

Recursos	Bono de Navidad [28]	Mes [29]	Liquidación Licencias Excesos [30]	Mes [31]	Otros Pagos [32]	Mes [33]
Fondo General [6]	57,000.00	Diciembre	\$ 0.00		\$ 0.00	
Asignaciones Especiales [7]	\$ 0.00		\$ 0.00		\$ 0.00	
Ingresos Propios [8]	\$ 0.00		47,351.00	Febrero	\$ 0.00	
Fondos Especiales Esatales [9]	\$ 0.00		\$ 0.00		\$ 0.00	
Fondos Federales [10]	\$ 0.00		\$ 0.00		\$ 0.00	
Otros Ingresos [11]	\$ 0.00		\$ 0.00		\$ 0.00	
Otros Fondos [12]	\$ 0.00		\$ 0.00		\$ 0.00	
Total	57,000.00		47,351.00		\$ 0.00	

Ajustes en: **Añadir**
 Corrección a mes anterior.


Wanda Correa Noa
 Firma Funcionario Principal

Wanda Correa Noa
 Firma Oficial Enlace

Descartificar

Certifico que la información suministrada en este documento está completa y es correcta.
 Certificado por: Wanda Correa Noa

Fecha: 3/5/2012 10:21:27 AM



Nombre de Entidad [2] Corporacion del Centro de Bellas Artes Luis A. Ferré
 Numero de Entidad [3] 3193
 Nombre Funcionario Principal [4] Dra. Myrna Casas Busó
 Nombre del Oficial de Enlace [5] Wanda Correa Noa

Estado Libre Asociado de Puerto Rico
 OFICINA DEL CONTRALOR
 San Juan, Puerto Rico
 Registro de Puestos e Informacion Relacionada
 Nómina y costos relacionados
 Para el mes de Marzo 2012

Marzo 2012

Recursos	Presupuesto de la Entidad Gubernamental para el año fiscal [13]	Ajustes y/o transferencias del Presupuesto de la Entidad Gubernamental [14]	Presupuesto de la Entidad Gubernamental para el año fiscal ajustado [15]	Presupuesto total de la nómina y costos relacionados [16]	Ajustes y/o transferencias del Presupuesto total de la nómina y costos relacionados [17]	Presupuesto total de la nómina y costos ajustados [18]	Desembolsos acumulados de la nómina y costos relacionados [19]	Ajustes de desembolsos acumulados de la nómina y costos relacionados [20]	Desembolsos acumulados de la nómina y costos relacionados [21]	Balance (presupuesto nóminas y costos menos desembolsos nóminas y costos relacionados) [22]	Importe que debería tener gastado en nómina y costos relacionados hasta este mes [23]	Diferencia entre lo que debería tener gastado y lo gastado [24]	POR CIENTO Total de la nómina y costos presupuestados y presupuesto de la entidad [25]	POR CIENTO Total de la nómina y costos desembolsados y presupuesto de la entidad [26]	POR CIENTO Total de desembolsos ajustados de nóminas y costos por el por ciento del mes de nóminas presupuestados [27]
Fondo General [6]	2,581,000.00	\$ 0.00	\$ 2,581,000.00	1,516,000.00	\$ 0.00	\$ 1,516,000.00	1,336,863.00	\$ 0.00	\$ 1,336,863.00	\$ 179,137.00	\$ 1,151,250.00	-\$ 185,613.00	59%	52%	116%
Asignaciones Especiales [7]	1,700,000.00	\$ 0.00	\$ 1,700,000.00	\$ 0.00	\$ 0.00	\$ 0.00	\$ 0.00	\$ 0.00	\$ 0.00	\$ 0.00	\$ 0.00	\$ 0.00	0%	0%	0
Ingresos Propios [8]	2,074,000.00	\$ 0.00	\$ 2,074,000.00	862,000.00	\$ 0.00	\$ 862,000.00	760,143.00	\$ 0.00	\$ 760,143.00	\$ 101,857.00	\$ 658,337.75	-\$ 101,805.25	42%	37%	115%
Fondos Especiales Estatales [9]	\$ 0.00	\$ 0.00	\$ 0.00	\$ 0.00	\$ 0.00	\$ 0.00	\$ 0.00	\$ 0.00	\$ 0.00	\$ 0.00	\$ 0.00	\$ 0.00	0%	0%	0
Fondos Federales [10]	\$ 0.00	\$ 0.00	\$ 0.00	\$ 0.00	\$ 0.00	\$ 0.00	\$ 0.00	\$ 0.00	\$ 0.00	\$ 0.00	\$ 0.00	\$ 0.00	0%	0%	0
Otros Ingresos [11]	\$ 0.00	\$ 0.00	\$ 0.00	\$ 0.00	\$ 0.00	\$ 0.00	\$ 0.00	\$ 0.00	\$ 0.00	\$ 0.00	\$ 0.00	\$ 0.00	0%	0%	0
Otros Fondos [12]	\$ 0.00	\$ 0.00	\$ 0.00	\$ 0.00	\$ 0.00	\$ 0.00	\$ 0.00	\$ 0.00	\$ 0.00	\$ 0.00	\$ 0.00	\$ 0.00	0%	0%	0
Total	6,355,000.00	\$ 0.00	\$ 6,355,000.00	2,378,000.00	\$ 0.00	\$ 2,378,000.00	2,097,006.00	\$ 0.00	\$ 2,097,006.00	\$ 280,994.00	\$ 1,809,587.75	-\$ 287,418.25	37%	33%	116%

Recursos	Bono de Navidad [28]	Mes [29]	Liquidación Licencias Excesos [30]	Mes [31]	Otros Pagos [32]	Mes [33]
Fondo General [6]	57,000.00	Diciembre	\$ 0.00		\$ 0.00	
Asignaciones Especiales [7]	\$ 0.00		\$ 0.00		\$ 0.00	
Ingresos Propios [8]	\$ 0.00		47,351.00	Febrero	\$ 0.00	
Fondos Especiales Estatales [9]	\$ 0.00		\$ 0.00		\$ 0.00	
Fondos Federales [10]	\$ 0.00		\$ 0.00		\$ 0.00	
Otros Ingresos [11]	\$ 0.00		\$ 0.00		\$ 0.00	
Otros Fondos [12]	\$ 0.00		\$ 0.00		\$ 0.00	
Total	57,000.00		47,351.00		\$ 0.00	

Ajustes en: Corrección a mes anterior.

[Handwritten signature]

Descartificar
 Certifico que la información suministrada en este documento está completa y es correcta.
 Certificado por: Wanda Correa Noa
 Fecha: 4/10/2012 1:31:30 PM

Firma Funcionario Principal *[Handwritten Signature]*
 Firma Oficial Enlace *[Handwritten Signature]*



Nombre de Entidad [2] Corporación del Centro de Bellas Artes Luis A. Ferré
 Número de Entidad [3] 3193
 Nombre Funcionario Principal [4] Dra. Myrna Casas Bust
 Nombre del Oficial de Enlace [5] Wanda Correa Noa

Estado Libre Asociado de Puerto Rico
 OFICINA DEL CONTRALOR
 San Juan, Puerto Rico
 Registro de Puestos e Información Relacionada
 Nómina y costos relacionados
 Para el mes de Abril 2012

Abri 2012

Recurso	Presupuesto de la Entidad Gubernamental para el año fiscal [13]	Ajustes y/o transferencias del Presupuesto de la Entidad Gubernamental [14]	Presupuesto de la Entidad Gubernamental para el año fiscal ajustado [15]	Presupuesto total de la nómina y costos relacionados [16]	Ajustes y/o transferencias del Presupuesto total de la nómina y costos relacionados [17]	Presupuesto total de la nómina y costos relacionados ajustados [18]	Desembolsos acumulados de la nómina y costos relacionados [19]	Ajustes de desembolsos acumulados de la nómina y costos relacionados [20]	Desembolsos acumulados de la nómina y costos relacionados ajustados [21]	Balance (presupuesto nóminas y costos menos desembolsos nóminas y costos relacionados) [22]	Importe que debería tener gastado en nómina y costos relacionados hasta este mes [23]	Diferencia entre lo que debería tener gastado y lo gastado [24]	POR CIENTO Total de la nómina y costos presupuestados y presupuesto de la entidad [25]	POR CIENTO Total de la nómina y costos desembolsados y presupuesto de la entidad [26]	POR CIENTO Total de desembolsos ajustados de nóminas y costos por el por ciento del mes de nóminas presupuestados [27]
Fondo General [6]	2,581,000.00	\$ 0.00	\$ 2,581,000.00	1,516,000.00	\$ 0.00	\$ 1,516,000.00	1,476,001.00	\$ 0.00	\$ 1,476,001.00	\$ 39,999.00	\$ 1,272,833.33	-\$ 203,167.67	59%	57%	116%
Asignaciones Especiales [7]	1,700,000.00	\$ 0.00	\$ 1,700,000.00	\$ 0.00	\$ 0.00	\$ 0.00	\$ 0.00	\$ 0.00	\$ 0.00	\$ 0.00	\$ 0.00	\$ 0.00	0%	0%	0
Ingresos Propios [8]	2,074,000.00	\$ 0.00	\$ 2,074,000.00	862,000.00	\$ 0.00	\$ 862,000.00	839,257.00	\$ 0.00	\$ 839,257.00	\$ 22,743.00	\$ 726,225.17	-\$ 113,031.83	42%	40%	116%
Fondos Especiales Esatales [9]	\$ 0.00	\$ 0.00	\$ 0.00	\$ 0.00	\$ 0.00	\$ 0.00	\$ 0.00	\$ 0.00	\$ 0.00	\$ 0.00	\$ 0.00	\$ 0.00	0%	0%	0
Fondos Federales [10]	\$ 0.00	\$ 0.00	\$ 0.00	\$ 0.00	\$ 0.00	\$ 0.00	\$ 0.00	\$ 0.00	\$ 0.00	\$ 0.00	\$ 0.00	\$ 0.00	0%	0%	0
Otros Ingresos [11]	\$ 0.00	\$ 0.00	\$ 0.00	\$ 0.00	\$ 0.00	\$ 0.00	\$ 0.00	\$ 0.00	\$ 0.00	\$ 0.00	\$ 0.00	\$ 0.00	0%	0%	0
Otros Fondos [12]	\$ 0.00	\$ 0.00	\$ 0.00	\$ 0.00	\$ 0.00	\$ 0.00	\$ 0.00	\$ 0.00	\$ 0.00	\$ 0.00	\$ 0.00	\$ 0.00	0%	0%	0
Total	6,355,000.00	\$ 0.00	\$ 6,355,000.00	2,378,000.00	\$ 0.00	\$ 2,378,000.00	2,315,258.00	\$ 0.00	\$ 2,315,258.00	\$ 62,742.00	\$ 1,999,058.50	-\$ 316,199.50	37%	36%	116%

Ajustes en:

Corrección a mes anterior.

Recurso	Bono de Navidad [28]	Mes [29]	Liquidación Licencias Excesos [30]	Mes [31]	Otros Pagos [32]	Mes [33]
Fondo General [6]	57,000.00	Diciembre	\$ 0.00		\$ 0.00	
Asignaciones Especiales [7]	\$ 0.00		\$ 0.00		\$ 0.00	
Ingresos Propios [8]	\$ 0.00		47,351.00	Febrero	\$ 0.00	
Fondos Especiales Esatales [9]	\$ 0.00		\$ 0.00		\$ 0.00	
Fondos Federales [10]	\$ 0.00		\$ 0.00		\$ 0.00	
Otros Ingresos [11]	\$ 0.00		\$ 0.00		\$ 0.00	
Otros Fondos [12]	\$ 0.00		\$ 0.00		\$ 0.00	
Total	57,000.00		47,351.00		\$ 0.00	


Descertificar

Certifico que la información suministrada en este documento está completa y es correcta.
 Certificado por: Wanda Correa Noa

Fecha: 5/7/2012 2:48:45 PM

Firma Funcionario Principal

Firma Oficial Enlace



Nombre de Entidad [2] Corporacion del Centro de Bellas Artes Luis A. Ferré
 Número de Entidad [3] 3193
 Nombre Funcionario Principal [4] Dra. Myrna Casas Busó
 Nombre del Oficial de Enlace [5] Wanda Correa Noa

Estado Libre Asociado de Puerto Rico
 OFICINA DEL CONTRALOR
 San Juan, Puerto Rico
 Registro de Puestos e Información Relacionada
 Nómina y costos relacionados
 Para el mes de Mayo 2012

Mayo 2012

Recursos	Presupuesto de la Entidad Gubernamental para el año fiscal [13]	Ajustes y/o transferencias del Presupuesto de la Entidad Gubernamental [14]	Presupuesto de la Entidad Gubernamental ajustado [15]	Presupuesto total de la nómina y costos relacionados [16]	Ajustes y/o transferencias del Presupuesto total de la nómina y costos relacionados [17]	Presupuesto total de la nómina y costos relacionados ajustados [18]	Desembolsos acumulados de la nómina y costos relacionados [19]	Ajustes de desembolsos acumulados de la nómina y costos relacionados [20]	Desembolsos acumulados de la nómina y costos relacionados ajustados [21]	Balance (presupuesto nomina y costos menos desembolsos nomina y costos relacionados) [22]	Importe que debiera tener gastado en nómina y costos relacionados hasta este mes [23]	Diferencia entre lo que debiera tener gastado y lo gastado [24]	POR CIENTO Total de la nómina y costos presupuestados y presupuesto de la entidad [25]	POR CIENTO Total de la nómina y costos desembolsados y presupuesto de la entidad [26]	POR CIENTO Total de desembolsos ajustados de nóminas y costos por el por ciento del mes de nóminas presupuestados [27]
Fondo General [6]	2,581,000.00	\$ 0.00	\$ 2,581,000.00	1,516,000.00	\$ 0.00	\$ 1,516,000.00	1,723,468.00	\$ 0.00	\$ 1,723,468.00	-\$ 207,468.00	\$ 1,394,416.67	-\$ 329,051.33	59%	67%	124%
Asignaciones Especiales [7]	1,700,000.00	\$ 0.00	\$ 1,700,000.00	\$ 0.00	\$ 0.00	\$ 0.00	\$ 0.00	\$ 0.00	\$ 0.00	\$ 0.00	\$ 0.00	\$ 0.00	0%	0%	0
Ingresos Proprios [8]	2,074,000.00	\$ 0.00	\$ 2,074,000.00	862,000.00	\$ 0.00	\$ 862,000.00	979,966.00	\$ 0.00	\$ 979,966.00	-\$ 117,966.00	\$ 794,112.58	-\$ 185,853.42	42%	47%	123%
Fondos Especiales Estatales [9]	\$ 0.00	\$ 0.00	\$ 0.00	\$ 0.00	\$ 0.00	\$ 0.00	\$ 0.00	\$ 0.00	\$ 0.00	\$ 0.00	\$ 0.00	\$ 0.00	0%	0%	0
Fondos Federales [10]	\$ 0.00	\$ 0.00	\$ 0.00	\$ 0.00	\$ 0.00	\$ 0.00	\$ 0.00	\$ 0.00	\$ 0.00	\$ 0.00	\$ 0.00	\$ 0.00	0%	0%	0
Otros Ingresos [11]	\$ 0.00	\$ 0.00	\$ 0.00	\$ 0.00	\$ 0.00	\$ 0.00	\$ 0.00	\$ 0.00	\$ 0.00	\$ 0.00	\$ 0.00	\$ 0.00	0%	0%	0
Otros Fondos [12]	\$ 0.00	\$ 0.00	\$ 0.00	\$ 0.00	\$ 0.00	\$ 0.00	\$ 0.00	\$ 0.00	\$ 0.00	\$ 0.00	\$ 0.00	\$ 0.00	0%	0%	0
Total	6,355,000.00	\$ 0.00	\$ 6,355,000.00	2,378,000.00	\$ 0.00	\$ 2,378,000.00	2,703,434.00	\$ 0.00	\$ 2,703,434.00	-\$ 325,434.00	\$ 2,188,529.25	-\$ 514,904.75	37%	43%	124%

Recursos	Bono de Navidad [28]	Mes [29]	Liquidación Licencias Excesos [30]	Mes [31]	Otros Pagos [32]	Mes [33]
Fondo General [6]	57,000.00	Diciembre	\$ 0.00		\$ 0.00	
Asignaciones Especiales [7]	\$ 0.00		\$ 0.00		\$ 0.00	
Ingresos Proprios [8]	\$ 0.00		47,351.00	Febrero	\$ 0.00	
Fondos Especiales Estatales [9]	\$ 0.00		\$ 0.00		\$ 0.00	
Fondos Federales [10]	\$ 0.00		\$ 0.00		\$ 0.00	
Otros Ingresos [11]	\$ 0.00		\$ 0.00		\$ 0.00	
Otros Fondos [12]	\$ 0.00		\$ 0.00		\$ 0.00	
Total	57,000.00		47,351.00		\$ 0.00	

Ajustes en: Añadir

Corrección a mes anterior.

Descartificar

Certifico que la información suministrada en este documento está completa y es correcta.
 Certificado por: Wanda Correa Noa

Fecha: 6/7/2012 8:00:31 AM

Wanda Correa Noa
 Firma Funcionario Principal

Wanda Correa Noa
 Firma Oficial Enlace



Nombre de Entidad [2] Corporación del Centro de Bellas Artes Luis A. Ferré
 Número de Entidad [3] 3193
 Nombre Funcionario Principal [4] Dra. Myrna Casas Bustó
 Nombre del Oficial de Enlace [5] Wanda Correa Noa

Estado Libre Asociado de Puerto Rico
 OFICINA DEL CONTRALOR
 San Juan, Puerto Rico
 Registro de Puestos e Información Relacionada
 Nómina y costos relacionados
 Para el mes de Junio 2012

Junio 2012

Recursos	Presupuesto de la Entidad Gubernamental para el año fiscal [13]	Ajustes y/o transferencias del Presupuesto de la Entidad Gubernamental [14]	Presupuesto de la Entidad Gubernamental ajustado [15]	Presupuesto total de la nómina y costos relacionados [16]	Ajustes y/o transferencias del Presupuesto total de la nómina y costos relacionados [17]	Presupuesto total de la nómina y costos relacionados [18]	Desembolsos acumulados de la nómina y costos relacionados [19]	Ajustes de desembolsos acumulados de la nómina y costos relacionados [20]	Desembolsos acumulados de la nómina y costos relacionados [21]	Balance (presupuesto nomina y costos menos desembolsos nomina y costos relacionados) [22]	Importe que debería tener gastado en nómina y costos relacionados hasta este mes [23]	Diferencia entre lo que debería tener gastado y lo gastado [24]	POR CIENTO Total de la nómina y costos presupuestados y presupuesto de la entidad [25]	POR CIENTO Total de la nómina y costos desembolsados y presupuesto de la entidad [26]	POR CIENTO Total de desembolsos ajustados de nóminas y costos por el por ciento del mes de nóminas presupuestados [27]
Fondo General [6]	2,581,000.00	\$ 0.00	\$ 2,581,000.00	1,516,000.00	\$ 0.00	\$ 1,516,000.00	1,877,049.00	\$ 0.00	\$ 1,877,049.00	-\$ 361,049.00	\$ 1,516,000.00	-\$ 361,049.00	59%	73%	124%
Asignaciones Especiales [7]	1,700,000.00	\$ 0.00	\$ 1,700,000.00	\$ 0.00	\$ 0.00	\$ 0.00	\$ 0.00	\$ 0.00	\$ 0.00	\$ 0.00	\$ 0.00	\$ 0.00	0%	0%	0
Ingresos Propios [8]	2,074,000.00	\$ 0.00	\$ 2,074,000.00	862,000.00	\$ 0.00	\$ 862,000.00	1,067,293.00	\$ 0.00	\$ 1,067,293.00	-\$ 205,293.00	\$ 862,000.00	-\$ 205,293.00	42%	51%	124%
Fondos Especiales Estatales [9]	\$ 0.00	\$ 0.00	\$ 0.00	\$ 0.00	\$ 0.00	\$ 0.00	\$ 0.00	\$ 0.00	\$ 0.00	\$ 0.00	\$ 0.00	\$ 0.00	0%	0%	0
Fondos Federales [10]	\$ 0.00	\$ 0.00	\$ 0.00	\$ 0.00	\$ 0.00	\$ 0.00	\$ 0.00	\$ 0.00	\$ 0.00	\$ 0.00	\$ 0.00	\$ 0.00	0%	0%	0
Otros Ingresos [11]	\$ 0.00	\$ 0.00	\$ 0.00	\$ 0.00	\$ 0.00	\$ 0.00	\$ 0.00	\$ 0.00	\$ 0.00	\$ 0.00	\$ 0.00	\$ 0.00	0%	0%	0
Otros Fondos [12]	\$ 0.00	\$ 0.00	\$ 0.00	\$ 0.00	\$ 0.00	\$ 0.00	\$ 0.00	\$ 0.00	\$ 0.00	\$ 0.00	\$ 0.00	\$ 0.00	0%	0%	0
Total	6,355,000.00	\$ 0.00	\$ 6,355,000.00	2,378,000.00	\$ 0.00	\$ 2,378,000.00	2,944,342.00	\$ 0.00	\$ 2,944,342.00	-\$ 566,342.00	\$ 2,378,000.00	-\$ 566,342.00	37%	46%	124%

Recursos	Bono de Navidad [28]	Mes [29]	Liquidación Licencias Excesos [30]	Mes [31]	Otros Pagos [32]	Mes [33]
Fondo General [6]	57,000.00	Diciembre	\$ 0.00		\$ 0.00	
Asignaciones Especiales [7]	\$ 0.00		\$ 0.00		\$ 0.00	
Ingresos Propios [8]	\$ 0.00		47,351.00	Febrero	\$ 0.00	
Fondos Especiales Estatales [9]	\$ 0.00		\$ 0.00		\$ 0.00	
Fondos Federales [10]	\$ 0.00		\$ 0.00		\$ 0.00	
Otros Ingresos [11]	\$ 0.00		\$ 0.00		\$ 0.00	
Otros Fondos [12]	\$ 0.00		\$ 0.00		\$ 0.00	
Total	57,000.00		47,351.00		\$ 0.00	

Ajustes en:

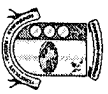
Corrección a mes anterior.

Descertificar

Certifico que la información suministrada en este documento está completa y es correcta.
 Certificado por: Wanda Correa Noa
 Fecha: 7/9/2012 1:06:59 PM

Wanda Correa Noa
 Firma Funcionario Principal

Wanda Correa Noa
 Firma Oficial Enlace



Nombre de Entidad [2] Corporación del Centro de Bellas Artes Luis A. Ferré
 Número de Entidad [3] 3193
 Nombre Funcionario Principal [4] Dra. Myrna Casas Busé
 Nombre del Oficial de Enlace [5] Wanda Correa Noa

Estado Libre Asociado de Puerto Rico
 OFICINA DEL CONTRALOR
 San Juan, Puerto Rico
 Registro de Puestos e Información Relacionada
 Nómina y costos relacionados
 Para el mes de Julio 2012

Julio 2012

Recursos	Presupuesto de la Entidad Gubernamental para el año fiscal [13]	Ajustes y/o transferencias del Presupuesto de la Entidad Gubernamental [14]	Presupuesto de la Entidad Gubernamental para el año fiscal ajustado [15]	Presupuesto total de la nómina y costos relacionados [16]	Ajustes y/o transferencias del Presupuesto total de la nómina y costos relacionados [17]	Presupuesto total de la nómina y costos relacionados ajustados [18]	Desembolsos acumulados de la nómina y costos relacionados [19]	Ajustes de desembolsos acumulados de la nómina y costos relacionados [20]	Desembolsos acumulados de la nómina y costos relacionados ajustados [21]	Balance (presupuesto nóminas y costos menos desembolsos nóminas y costos relacionados) [22]	Importe que debería tener gastado en nómina y costos relacionados hasta este mes [23]	Diferencia entre lo que debería tener gastado y lo gastado [24]	POR CIENTO Total de la nómina y costos presupuestados y presupuesto de la entidad [25]	POR CIENTO Total de la nómina y costos desembolsados y presupuesto de la entidad [26]	POR CIENTO Total de desembolsos ajustados de nóminas y costos por el por ciento del mes de nóminas presupuestados [27]
Fondo General [6]	2,146,000.00	\$ 0.00	\$ 2,146,000.00	1,124,000.00	\$ 0.00	\$ 1,124,000.00	111,890.00	\$ 0.00	\$ 111,890.00	\$ 1,012,110.00	\$ 93,666.67	-\$ 18,223.33	52%	5%	119%
Asignaciones Especiales [7]	1,700,000.00	\$ 0.00	\$ 1,700,000.00	\$ 0.00	\$ 0.00	\$ 0.00	\$ 0.00	\$ 0.00	\$ 0.00	\$ 0.00	\$ 0.00	\$ 0.00	0%	0%	0
Ingresos Propios [8]	2,074,000.00	\$ 0.00	\$ 2,074,000.00	862,000.00	\$ 0.00	\$ 862,000.00	85,808.00	\$ 0.00	\$ 85,808.00	\$ 776,192.00	\$ 71,833.33	-\$ 13,974.67	42%	4%	119%
Fondos Especiales Estatales [9]	\$ 0.00	\$ 0.00	\$ 0.00	\$ 0.00	\$ 0.00	\$ 0.00	\$ 0.00	\$ 0.00	\$ 0.00	\$ 0.00	\$ 0.00	\$ 0.00	0%	0%	0
Fondos Federales [10]	\$ 0.00	\$ 0.00	\$ 0.00	\$ 0.00	\$ 0.00	\$ 0.00	\$ 0.00	\$ 0.00	\$ 0.00	\$ 0.00	\$ 0.00	\$ 0.00	0%	0%	0
Otros Ingresos [11]	\$ 0.00	\$ 0.00	\$ 0.00	\$ 0.00	\$ 0.00	\$ 0.00	\$ 0.00	\$ 0.00	\$ 0.00	\$ 0.00	\$ 0.00	\$ 0.00	0%	0%	0
Otros Fondos [12]	\$ 0.00	\$ 0.00	\$ 0.00	\$ 0.00	\$ 0.00	\$ 0.00	\$ 0.00	\$ 0.00	\$ 0.00	\$ 0.00	\$ 0.00	\$ 0.00	0%	0%	0
Total	5,920,000.00	\$ 0.00	\$ 5,920,000.00	1,986,000.00	\$ 0.00	\$ 1,986,000.00	197,698.00	\$ 0.00	\$ 197,698.00	\$ 1,788,302.00	\$ 165,500.00	-\$ 32,198.00	34%	3%	119%

Ajustes en:

Corrección a mes anterior.

Recursos	Bono de Navidad [28]	Mes [29]	Liquidación Licencias Excesos [30]	Mes [31]	Otros Pagos [32]	Mes [33]
Fondo General [6]	\$ 0.00		\$ 0.00		\$ 0.00	
Asignaciones Especiales [7]	\$ 0.00		\$ 0.00		\$ 0.00	
Ingresos Propios [8]	\$ 0.00		\$ 0.00		\$ 0.00	
Fondos Especiales Estatales [9]	\$ 0.00		\$ 0.00		\$ 0.00	
Fondos Federales [10]	\$ 0.00		\$ 0.00		\$ 0.00	
Otros Ingresos [11]	\$ 0.00		\$ 0.00		\$ 0.00	
Otros Fondos [12]	\$ 0.00		\$ 0.00		\$ 0.00	
Total	\$ 0.00		\$ 0.00		\$ 0.00	

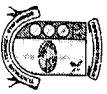
Descartificar

Certifico que la información suministrada en este documento está completa y es correcta.
 Certificado por: Wanda Correa Noa

Fecha: 8/17/2012 9:43:28 AM

Wanda Correa Noa
 Firma Funcionario Principal

Wanda Correa Noa
 Firma Oficial Enlace



Nombre de Entidad [2] Corporación del Centro de Bellas Artes Artes Luis A. Ferré
 Número de Entidad [3] 3193
 Nombre Funcionario Principal [4] Dra. Myrna Casas Basó
 Nombre del Oficial de Enlace [5] Wanda Correa Noa

Estado Libre Asociado de Puerto Rico
 OFICINA DEL CONTRALOR
 San Juan, Puerto Rico
 Registro de Puestos e Información Relacionada
 Nómina y costos relacionados
 Para el mes de Agosto 2012

Agosto 2012

Recursos	Presupuesto de la Entidad Gubernamental para el año fiscal [13]	Ajustes y/o transferencias del Presupuesto de la Entidad Gubernamental [14]	Presupuesto de la Entidad Gubernamental para el año fiscal ajustado [15]	Presupuesto total de la nómina y costos relacionados [16]	Ajustes y/o transferencias del Presupuesto total de la nómina y costos relacionados [17]	Presupuesto total de la nómina y costos relacionados ajustados [18]	Desembolsos acumulados de la nómina y costos relacionados [19]	Ajustes de desembolsos acumulados de la nómina y costos relacionados [20]	Desembolsos acumulados de la nómina y costos relacionados ajustados [21]	Balance (presupuesto nóminas y costos menos desembolsos nóminos y costos relacionados) [22]	Importe que debería tener gastado en nómina y costos relacionados hasta este mes [23]	Diferencia entre lo que debería tener gastado y lo gastado [24]	POR CIENTO Total de la nómina y costos presupuestados y presupuesto de la entidad [25]	POR CIENTO Total de la nómina y costos desembolsados y presupuesto de la entidad [26]	POR CIENTO Total de desembolsos ajustados de nóminas y costos por el porcentaje del mes de nóminas presupuestados [27]
Fondo General [6]	2,146,000.00	\$ 0.00	\$ 2,146,000.00	1,124,000.00	\$ 0.00	\$ 1,124,000.00	257,505.00	\$ 0.00	\$ 257,505.00	\$ 866,495.00	\$ 187,333.33	-\$ 70,171.67	52%	12%	137%
Asignaciones Especiales [7]	1,700,000.00	\$ 0.00	\$ 1,700,000.00	\$ 0.00	\$ 0.00	\$ 0.00	\$ 0.00	\$ 0.00	\$ 0.00	\$ 0.00	\$ 0.00	\$ 0.00	0%	0%	0
Ingresos Propios [8]	2,074,000.00	\$ 0.00	\$ 2,074,000.00	862,000.00	\$ 0.00	\$ 862,000.00	197,482.00	\$ 0.00	\$ 197,482.00	\$ 664,518.00	\$ 143,666.67	-\$ 53,815.33	42%	10%	137%
Fondos Especiales Estatales [9]	\$ 0.00	\$ 0.00	\$ 0.00	\$ 0.00	\$ 0.00	\$ 0.00	\$ 0.00	\$ 0.00	\$ 0.00	\$ 0.00	\$ 0.00	\$ 0.00	0%	0%	0
Fondos Federales [10]	\$ 0.00	\$ 0.00	\$ 0.00	\$ 0.00	\$ 0.00	\$ 0.00	\$ 0.00	\$ 0.00	\$ 0.00	\$ 0.00	\$ 0.00	\$ 0.00	0%	0%	0
Otros Ingresos [11]	\$ 0.00	\$ 0.00	\$ 0.00	\$ 0.00	\$ 0.00	\$ 0.00	\$ 0.00	\$ 0.00	\$ 0.00	\$ 0.00	\$ 0.00	\$ 0.00	0%	0%	0
Otros Fondos [12]	\$ 0.00	\$ 0.00	\$ 0.00	\$ 0.00	\$ 0.00	\$ 0.00	\$ 0.00	\$ 0.00	\$ 0.00	\$ 0.00	\$ 0.00	\$ 0.00	0%	0%	0
Total	5,920,000.00	\$ 0.00	\$ 5,920,000.00	1,986,000.00	\$ 0.00	\$ 1,986,000.00	454,987.00	\$ 0.00	\$ 454,987.00	\$ 1,531,013.00	\$ 331,000.00	-\$ 123,987.00	34%	8%	137%

Recursos	Bono de Navidad [28]	Mes [29]	Liquidación Licencias Excesos [30]	Mes [31]	Otros Pagos [32]	Mes [33]
Fondo General [6]	\$ 0.00		\$ 0.00		\$ 0.00	
Asignaciones Especiales [7]	\$ 0.00		\$ 0.00		\$ 0.00	
Ingresos Propios [8]	\$ 0.00		\$ 0.00		\$ 0.00	
Fondos Especiales Estatales [9]	\$ 0.00		\$ 0.00		\$ 0.00	
Fondos Federales [10]	\$ 0.00		\$ 0.00		\$ 0.00	
Otros Ingresos [11]	\$ 0.00		\$ 0.00		\$ 0.00	
Otros Fondos [12]	\$ 0.00		\$ 0.00		\$ 0.00	
Total	\$ 0.00		\$ 0.00		\$ 0.00	

Ajustes en:
 Corrección a mes anterior. Añadir

Descartificar
 Certifico que la información suministrada en este documento está completa y es correcta.
 Certificado por: Wanda Correa Noa
 Fecha: 9/7/2012 4:06:46 PM

Wanda Correa Noa
 Firma Funcionario Principal
Wanda Correa Noa
 Firma Oficial Enlace